



GUIA COMPRESION ENTORNO SOCIO CULTURAL



KINDER _____

NOMBRE NIÑO / NIÑA : _____

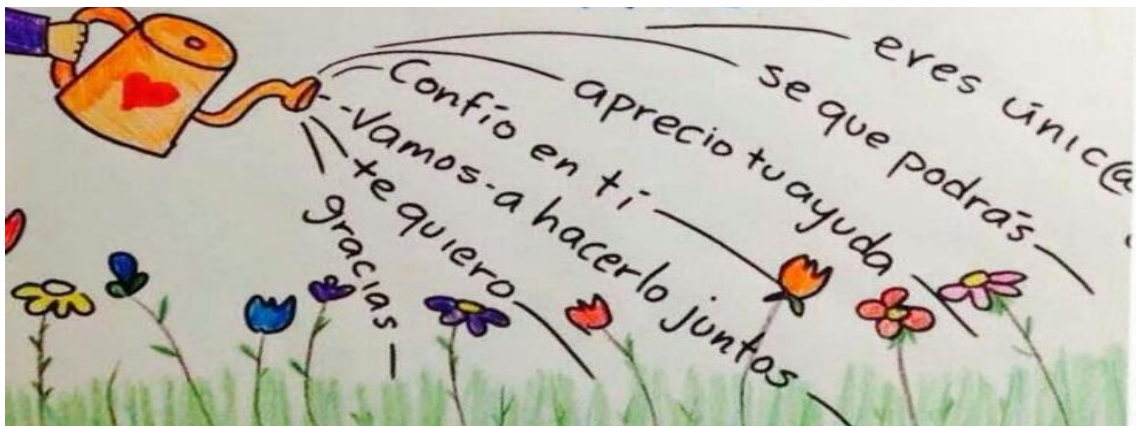


ESTIMADAS FAMILIAS KINDER :

Entendemos que lo más importante en estos tiempos es el bienestar emocional de nuestros niños y niñas, sin dejar de lado su aprendizaje y desarrollo cognitivo.

Es por ello que hemos preparado un set de trabajo referido a Comprensión del Entorno Socio Cultural.

- RECOMENDACIONES PARA LA FAMILIA :



Y lo más importante, al regresar a la Escuelita, estaremos esperando sus trabajos para ver sus avances y logros, guárdenlos.

Esperando vernos pronto, un abrazo de sus Educadoras y Asistentes.



Estimadas Familias:

Las circunstancias que estamos viviendo nos han llevado a tener otros escenarios de aprendizajes, es por esto que se hace primordial el registro de avances de sus hijos. Solicitándoles que sean agentes evaluadores, lo que le permitirá ir reconociendo los logros y dificultades que presentan, apoyando de diferentes maneras su aprendizaje.

- Marca con una X en el recuadro correspondiente según lo logrado por el niño/a.

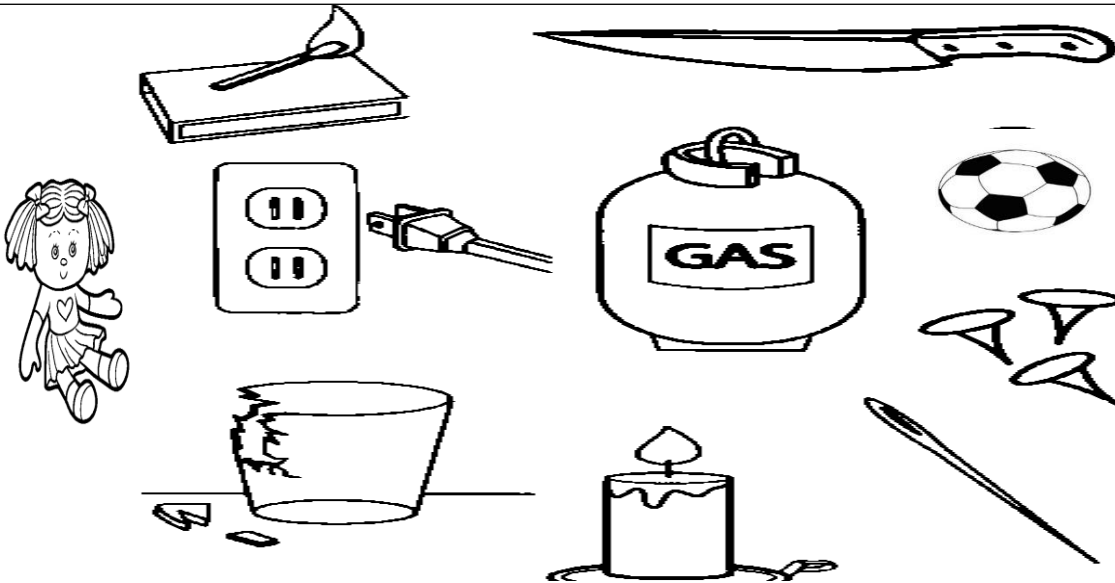
Evaluación: KINDER

Objetivos de Aprendizajes	Formular interpretaciones respecto de las necesidades y situaciones que dieron origen a creaciones e inventos .	
	SI	NO
• ¿ C Ó Indicador		
Explica la importancia de respetar las normas de protección y seguridad para su bienestar y el de su comunidad.		
Comenta la utilidad práctica que tienen objetos tecnológicos de uso y contexto.		
Menciona beneficios de objetos tecnológicos.		

	SI	NO
1.-¿Aprendí Cosas Nuevas ?		
2. ¿Me gustó lo que aprendí?		
3. ¿Resolví las dificultades?		

OBJETOS PELIGROSOS

COMENTA CON TU FAMILIA ACERCA DE LOS OBJETOS QUE SON PELIGROSOS DE MANIPULAR POR LOS NIÑOS Y NIÑAS. MARCALOS CON UNA X.



*COMENTA NORMAS DE CUIDADOS, PROTECCION Y SEGURIDAD.


Aprende tu nombre completo, dirección y teléfono.



Si te pierdes en algún lugar público, avisa a un policía.



Cuando vas de paseo, mantente cerca de tus papás.



LOS ELECTRODOMÉSTICOS

CON AYUDA DE UN ADULTO COMENTA QUE ELEMENTO TECNOLÓGICO .

PUEDES DIBUJAR



O PEGAR




SEGÚN UTILIDAD EN CADA RECUADRO.



Pega los electrodomésticos donde corresponda.


Para lavar




Para limpiar




Para cocinar



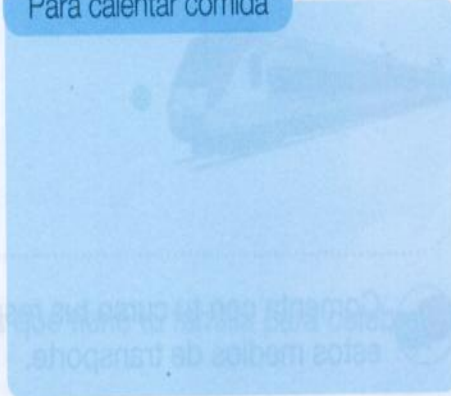
Para mantener los alimentos fríos



Para calentar agua



Para calentar comida



Cambios que nos ayudan



Dibuja o pega un recorte de un objeto tecnológico que pueda realizar esta tarea.



UTILIZA IMÁGENES DE LA PARTE INFERIOR DE LA HOJA PARA INDICAR QUE ELEMENTOS TECNOLÓGICOS SE UTILIZAN EN LA ACTUALIDAD EN REEMPLAZO DE ESTA SITUACIÓN.

