

GUIA DE LENGUAJE / RIMAS

INSTRUCCIÓN: OBSERVA Y NOMBRA LAS IMÁGENES DE CADA FILA. ENCIERRA LAS IMÁGENES DE CADA FILA QUE RIMAN EN SU SONIDO FINAL CON LA IMAGEN MODELO. EJ.: HUESO/ BESO/ QUESO.




oveja




oreja



reja



camión



frutilla



semilla




tomate




ardilla



tenedor




cuchara




computador



refrigerador




sombrero



llavero



carabinero



tortuga