

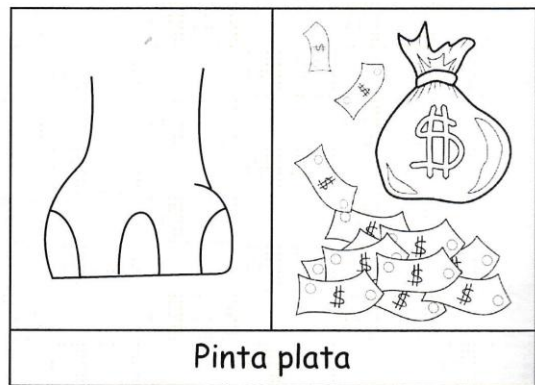
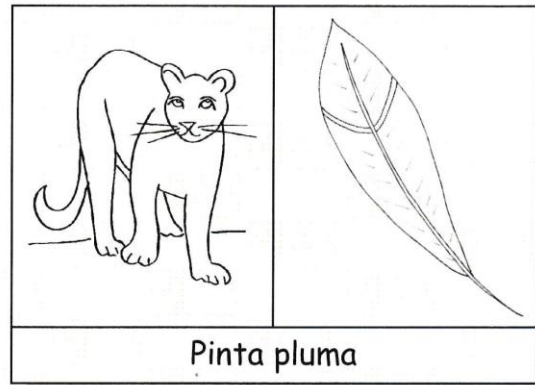



Actividades fonoaudiológicas

Aprendizaje esperado: Producción de dífono /PL/

Discriminación auditiva de dífono PL

Escucha atentamente y colorea el dibujo que te indican. Luego, nombra los dibujos que pintaste. Pon atención a lo que dices, porque si olvidas el sonido /l/ no estarás nombrando lo que pintaste.


Dibujos: pato, plato, puma, pluma, planta, panda, pata, plata, plaza, pasa.



Produccion de difono Pl


Pasa el dedo por toda la pista mientras produces el sonido L alargado (llllllllllllllllll). Luego desliza tu dedo por la pista de aterrizaje produciendo el sonido /L/ alargado y junta tus labios articulando pl: PL_____ PL_____ PL_____

Une con un lápiz las líneas de la pista mientras produces pl, pl, pl.



Produccion del difono PL

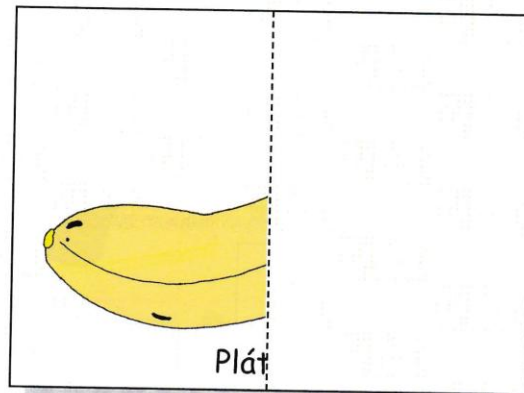
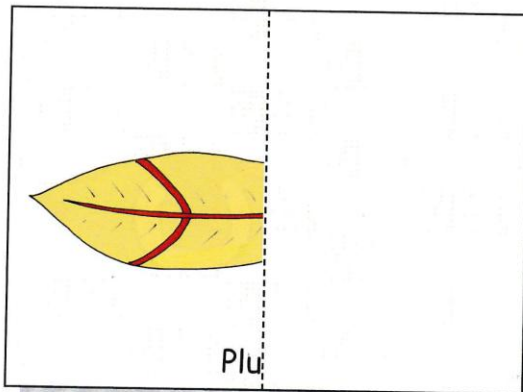
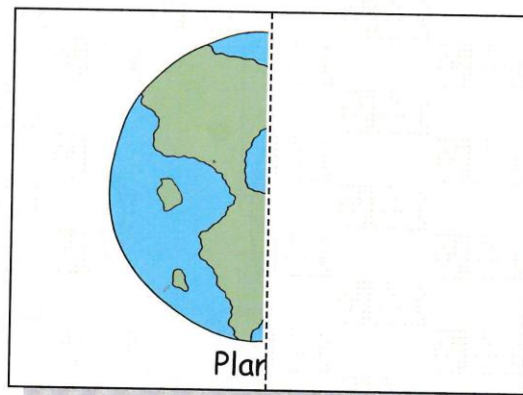
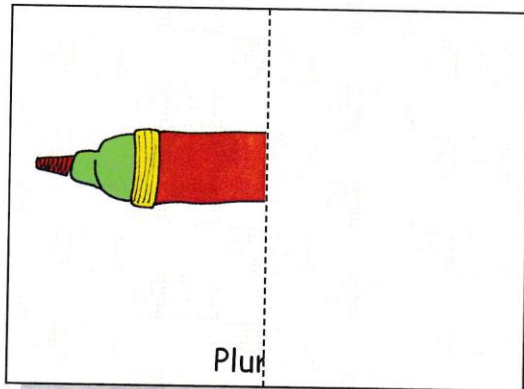
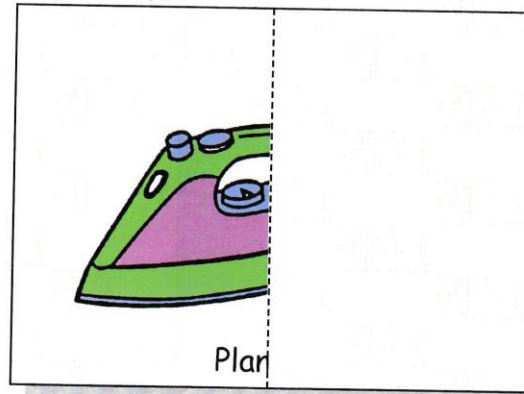
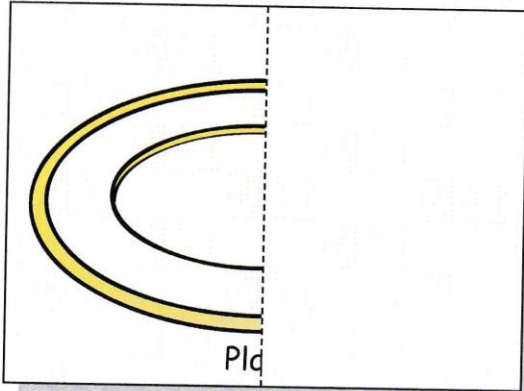
Repite los sonidos de cada globo cuando lo consigas hacer, una cada globo a la mano del payaso y decóralos como desees.



Produccion del difono PI

Completa el dibujo pegando la mitad que falta.

Los recortes están en la siguiente página.



Recortes

