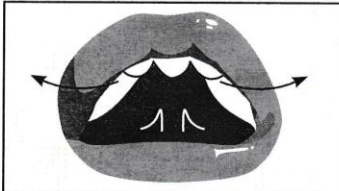


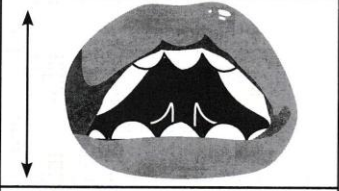




Producción Fonema L

¡Realicemos ejercicios!



Observa atentamente y repite 5 veces cada movimiento frente a un espejo todos los días.

	<p>Abre tu boca y pasa la punta de tu lengua por la cara externa de los dientes de arriba, moviéndola hacia los lados hasta tus muelas. Luego, repite esta acción pasando la punta de la lengua por la cara interna de tus dientes superiores.</p>
	<p>Abre tu boca y apoya la punta de tu lengua justo detrás de los incisivos superiores (rugas palatinas). Luego, recorre todo tu paladar con la punta de tu lengua realizando movimientos hacia adelante y atrás.</p>
	<p>Golpea suave y rápidamente la cara interior de tus dientes (incisivos) superiores con la punta de tu lengua.</p>
	<p>Manteniendo la punta de tu lengua en las rugas palatinas (paladar), abre y cierra la boca. ¡No despegues tu lengua del paladar!</p>
	<p>Abre tu boca y pon la punta de la lengua entre los dientes superiores e inferiores. Manténla ahí por algunos segundos (entre 5 y 10 segundos).</p>

Observa atentamente y pinta lo solicitado.

ola	olla
	
Pinta ola.	


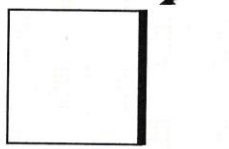
lloro	loro
	
Pinta loro.	

vena	vela
	
Pinta vela.	

pena	pela
	
Pinta pela.	

cala	cara
	
Pinta cala.	

pilla	pila
	
Pinta pila.	

nada	lado
	
Pinta lado.	

salto	santo
	
Pinta salto.	