

GUÍA DE LENGUAJE KINDER

Estimada familia: Para desarrollar la siguiente actividad, lea este extracto atentamente al niño/a si es necesario de más de una vez.

Luego deberá responde las siguientes preguntas, siendo el adulto quien escriba las respuestas

NUCLEO: LENGUAJE VERBAL

Las hojas secas

Habían caído muchas hojas. Tato las metió en dos bolsas. Cuando terminó, Tato fue a cenar con su mamá.

2. Instrucciones: contesta las preguntas. Usa dos crayones claros para encontrar las respuestas en el cuento.

1. Habían caído



- muchas hojas
- mucha lluvia
- unos pajaritos

2. Tato y su mamá



- fueron al parque
- fueron a cenar
- fueron a la escuela

3. Instrucciones: escribe los números 1, 2 y 3 para poner los eventos en la secuencia correcta.



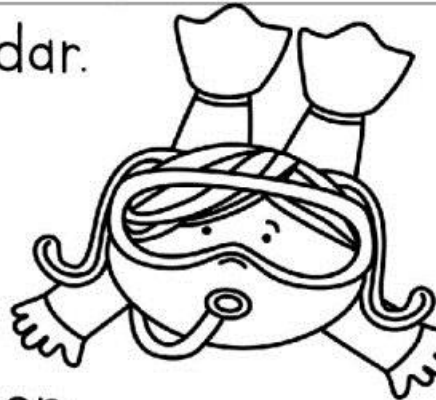
Estimada familia: Para desarrollar la siguiente actividad, lea este extracto atentamente al niño/a si es necesario de mas de una vez.

Luego deberá responde las siguientes preguntas, siendo el adulto quien escriba las respuestas

NUCLEO: LENGUAJE VERBAL

Tina nada

A Tina le gusta nadar.
Ella puede nadar rápido. Tina juega cuando nada. Ella puede dar vueltas en el agua.



1. ¿Qué le gusta hacer a Tina?

2. ¿Cómo nada?

3. ¿Qué puede hacer ella?

Estimada familia: Para desarrollar la siguiente actividad, nombre los animales que a continuación se presenta.

Luego invite al niño a aplaudir según la cantidad de sílabas que tiene la palabra y marque con una X las sílabas correspondientes.

1





Estimada familia: Para desarrollar la siguiente actividad, lea estas adivinanzas lentamente al niño/a si es necesario más de una vez.

Luego deb

Adivinanzas: Los animales

De rayas es mi pijama
pero nunca me meto
en la cama ¿Quién soy?



La cebra

Mucho yo camino
muy feliz por el prado
leche rica yo te doy
a ver si sabes quién soy.



La vaca

Adivinanzas: Los animales

Con cuello largo y finito
se pasea muy feliz,
sólo si fueras mosquito
le verías la nariz. ¿Qué es?




La jirafa

Quién se chifla por la miel
es perezoso y goloso
sin duda es el...





El oso

Estimada Familia: Invite al niño/a a marcar con un lápiz a elección las líneas segmentadas completando la imagen, luego colorear.



Estimada Familia: Invite al niño/a a marcar con un lápiz a elección las líneas segmentadas completando la imagen, luego colorear a elección



Estimadas Familias: Invita al niño/a a recortar, tomando correctamente la tijera, y siguiendo curva.

